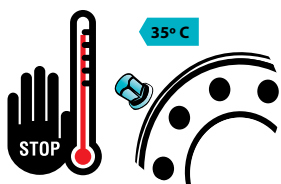


# Rengjøring av Dura-Bright®-felger




1.



La felgene avkjøles under 35 °C  
Fjern mutterdekslene.

2.



Skyll felgen med vann for å  
forhindre riper og erosjon.

3.



Bland vann med et mildt  
vaskemiddel, eller bruk uforynnnet  
Dura-Bright® Wheel Wash.

4.



Rengjør felgen med en myk børste.

5.



Skyll felgen.



Før

Etter

## Watch the video



[youtu.be/QU9ggcm8HhI](https://youtu.be/QU9ggcm8HhI)

For mer informasjon: "How to clean Dura-Bright®  
Alcoa® Wheels"

## Dura-Bright® Wheel Wash


- Forhindrer oppbygging av støv fra bremsler, harpiks og kobberglød.
- Ingen fare for å skade hjulene med sterke kjemikalier
- Trenger ikke fortynnes
- Passer for alle Dura-Bright® generasjoner
- Økonomisk i bruk



# Rengjøring av LvL ONE<sup>®</sup>, Polished og Brushed felger



1.



Skyll felgen med vann for å forhindre riper og erosjon; helst med høytrykksrensere.

2.



Ha en mengde ALclean i en bøtte; fortynn med 1, 2 eller 3 deler vann.

3.

- 1. =
- 2. = +
- 3. = + +
- 4. = + + +

Anbefalte mengder:

- 1. til vanskelige flekker
- 2. til middels tilsmussing
- 3. til vanlig bruk
- 4. til hyppig bruk

4.



Smør inn felgen forsiktig med ALclean.

5.



Skyll med rent vann.  
Gjenta disse trinnene hvis nødvendig.

6.



Tørk felgen.


## LvL ONE<sup>®</sup> og Polished felger

7.

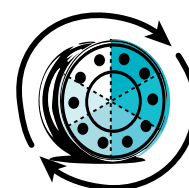


Fortsett ved å bruke en liten mengde ALpolish.

8.



Spre den jevnt over felgen med en fuktig klut; poler felgen.



Gjenta trinn 7 og 8 noen ganger for å hindre at polermiddelet blir tørt.

## Rengjøringsprodukter fra Alcoa<sup>®</sup> Wheels

### ALclean

- Fjerner oksidering, støv fra diskbremsere, salt og vanlige flekker
- Passer for Brushed, LvL ONE<sup>®</sup> og Mirror Polished overflater

### ALpolish

- Fører til at Mirror Polished og LvL ONE<sup>®</sup> overflater vil skinne igjen
- Bruk etter ALclean

### ALbrush2

- En pensel av ypperste kvalitet med gummikant for å beskytte felgen mot å bli skadet under rengjøring



For ytterligere informasjon om rengjøring og vedlikehold, se avsnittet "Stell og vedlikehold" i servicehåndboken for Alcoa<sup>®</sup> Wheels-felger.

Forhandler

